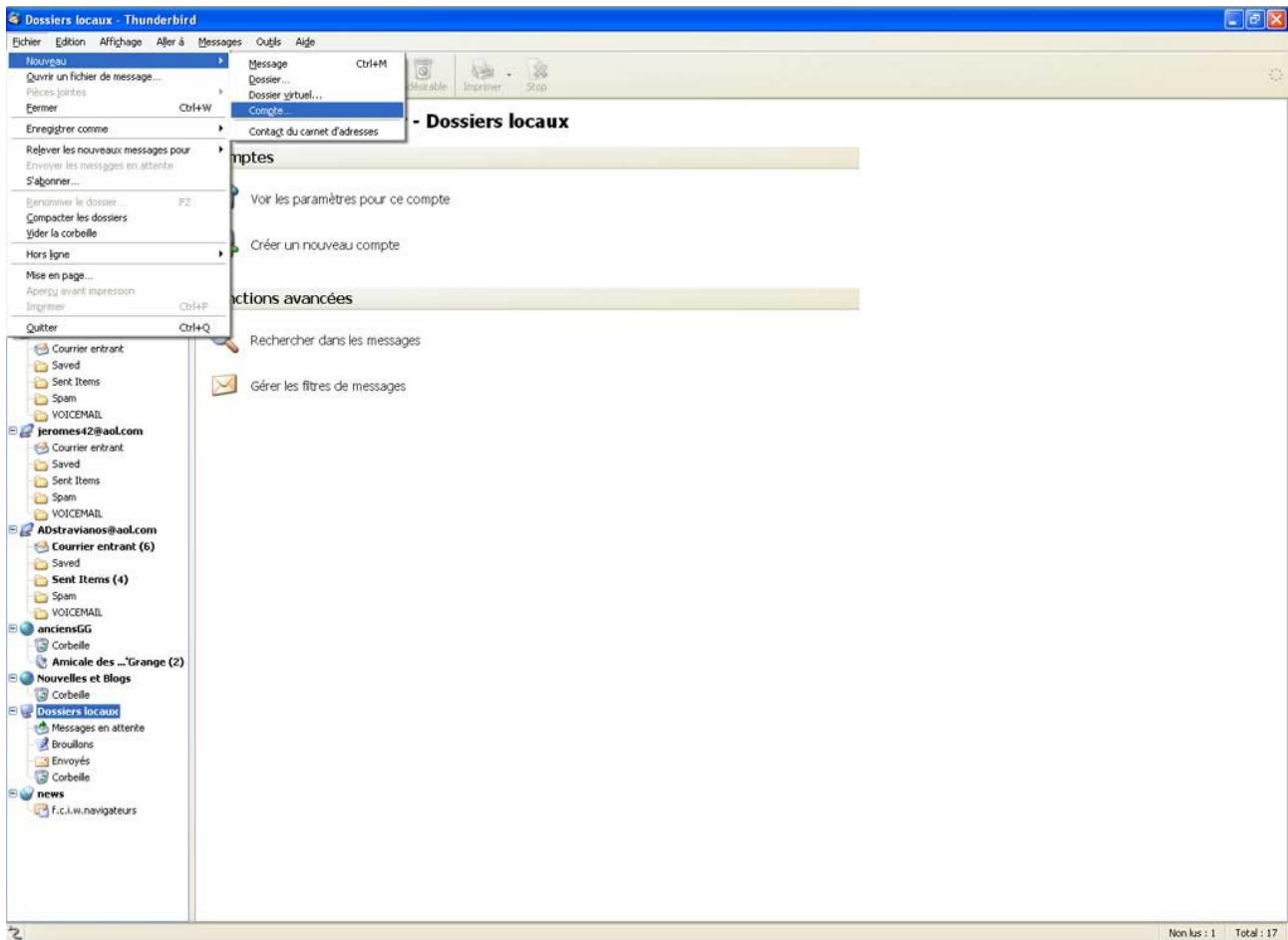
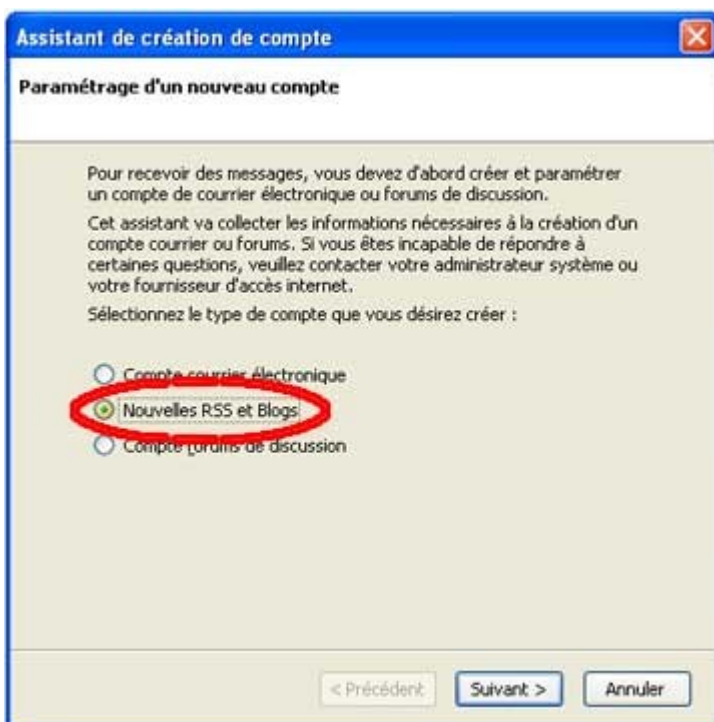


## Ajouter un flux RSS à Mozilla THUNDERBIRD



Pour afficher les flux RSS dans THUNDERBIRD, il faut créer un nouveau compte. Pour cela cliquer sur "**Fichier**", puis "**nouveau**" et choisir « **compte..** ».

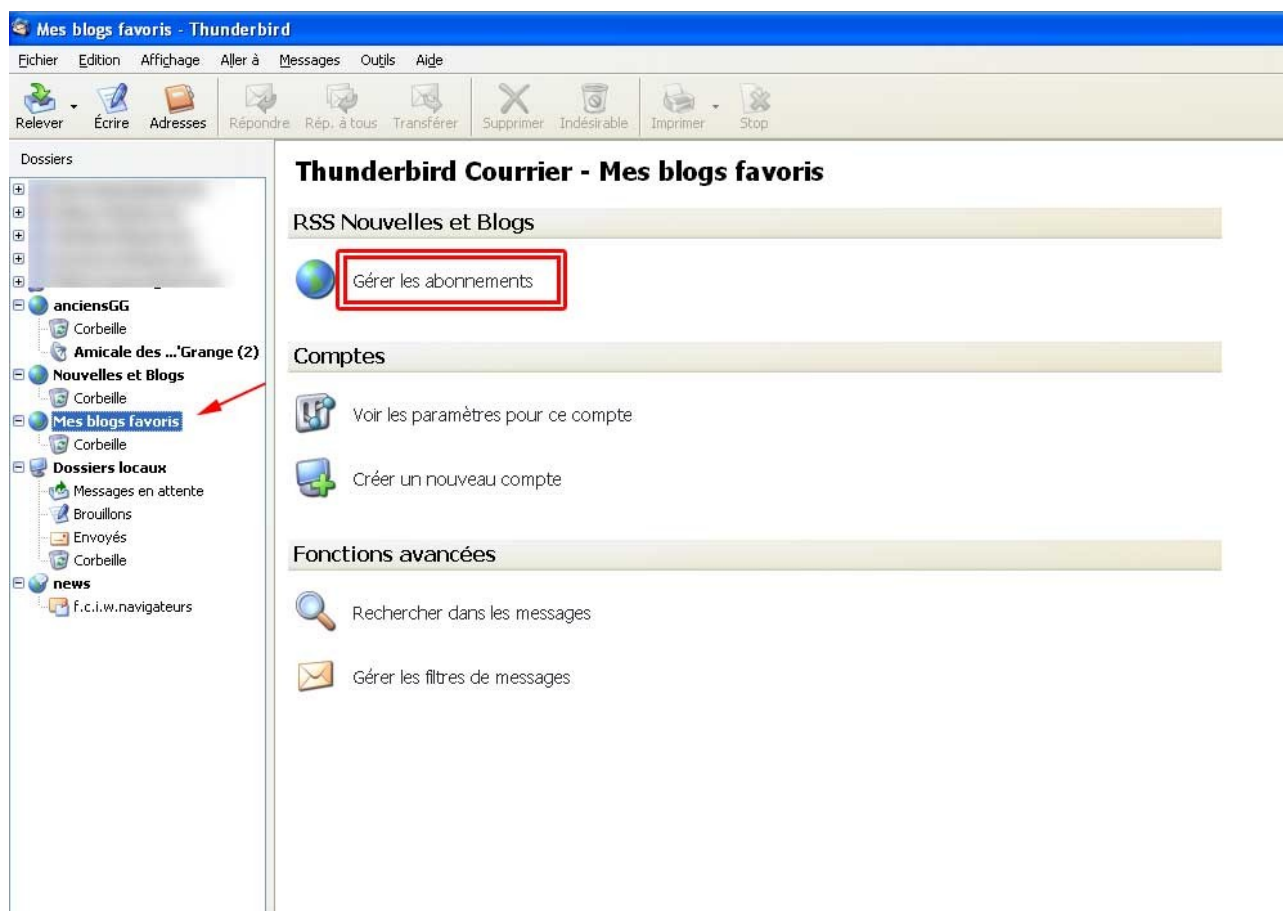


Dans la fenêtre qui apparaît sélectionner "**nouvelles RSS et blogs**", cliquer sur "**suivant**"

## Flux RSS dans Mozilla THUNDERBIRD



Choisir un nom pour se compte par exemple "Mes blogs favoris ", puis cliquez sur "suivant" et "terminer".



Votre nouveau compte apparaît maintenant dans l'interface.  
Cliquez sur le compte que vous venez de créer, puis sélectionnez "gérer les abonnements"

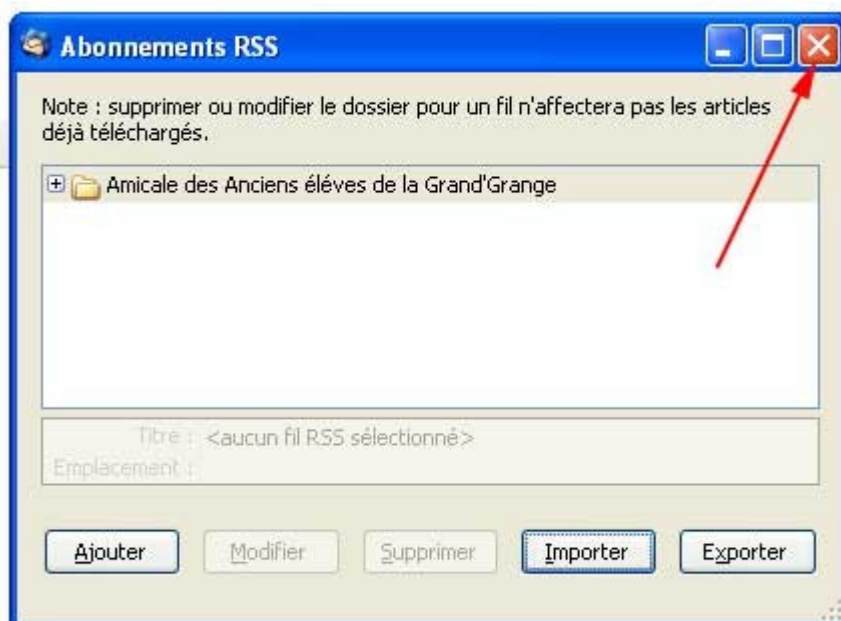
## Flux RSS dans Mozilla THUNDERBIRD



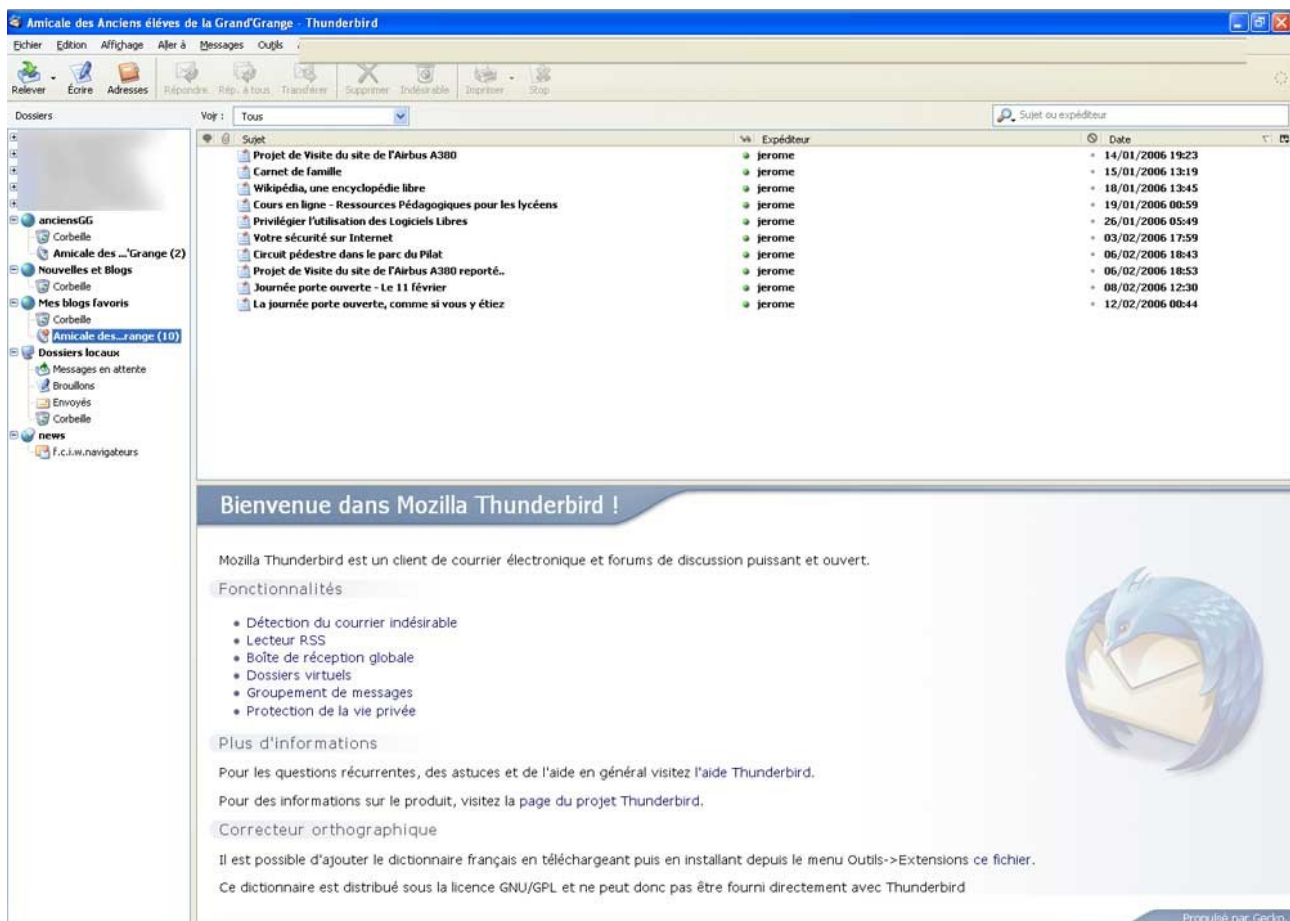
Cliquer sur **ajouter** et saisir le lien du fil RSS ou faire un copier-coller. (par exemple le fil RSS sur site de l'amicale [www.anciens-gg.org/rss.php](http://www.anciens-gg.org/rss.php)).



Maintenant il ne vous reste plus qu'à fermer la fenêtre.



## Flux RSS dans Mozilla THUNDERBIRD



The screenshot shows the Mozilla Thunderbird interface. The top menu bar includes 'Fichier', 'Edition', 'Affichage', 'Aller à', 'Messages', and 'Outils'. Below the menu is a toolbar with icons for 'Relever', 'Écrire', 'Adresses', 'Répondre', 'Rép. à tous', 'Transférer', 'Supprimer', 'Indésirable', 'Imprimer', and 'Stop'. The left sidebar shows a folder tree with 'AnciensGG', 'Amicale des ...Grange (2)', 'Nouvelles et Blogs', 'Mes blogs favoris', 'Dossiers locaux', and 'news'. The main pane displays a list of RSS feed items with columns for 'Sujet', 'Expéditeur', and 'Date'. Below the list is a welcome message in French: 'Bienvenue dans Mozilla Thunderbird !' followed by a description of the software and its features.

Sujet	Expéditeur	Date
Projet de Visite du site de l'Airbus A380	jerome	14/01/2006 19:23
Carnet de famille	jerome	15/01/2006 13:19
Wikipédia, une encyclopédie libre	jerome	18/01/2006 13:45
Cours en ligne - Ressources Pédagogiques pour les lycéens	jerome	19/01/2006 00:59
Privilégier l'utilisation des Logiciels Libres	jerome	26/01/2006 05:49
Votre sécurité sur Internet	jerome	03/02/2006 17:59
Circuit pédestre dans le parc du Pilat	jerome	06/02/2006 18:43
Projet de Visite du site de l'Airbus A380 reporté...	jerome	06/02/2006 18:53
Journée porte ouverte - Le 11 février	jerome	08/02/2006 12:30
La journée porte ouverte, comme si vous y étiez	jerome	12/02/2006 00:44

**Bienvenue dans Mozilla Thunderbird !**

Mozilla Thunderbird est un client de courrier électronique et forums de discussion puissant et ouvert.

**Fonctionnalités**

- Détection du courrier indésirable
- Lecteur RSS
- Boîte de réception globale
- Dossiers virtuels
- Groupement de messages
- Protection de la vie privée

**Plus d'informations**

Pour les questions récurrentes, des astuces et de l'aide en général visitez l'aide Thunderbird.

Pour des informations sur le produit, visitez la page du projet Thunderbird.

**Correcteur orthographique**

Il est possible d'ajouter le dictionnaire français en téléchargeant puis en installant depuis le menu Outils->Extensions ce fichier.

Ce dictionnaire est distribué sous la licence GNU/GPL et ne peut donc pas être fourni directement avec Thunderbird

Propulsé par Gecko

Vous retrouvez les derniers billets de blogs.